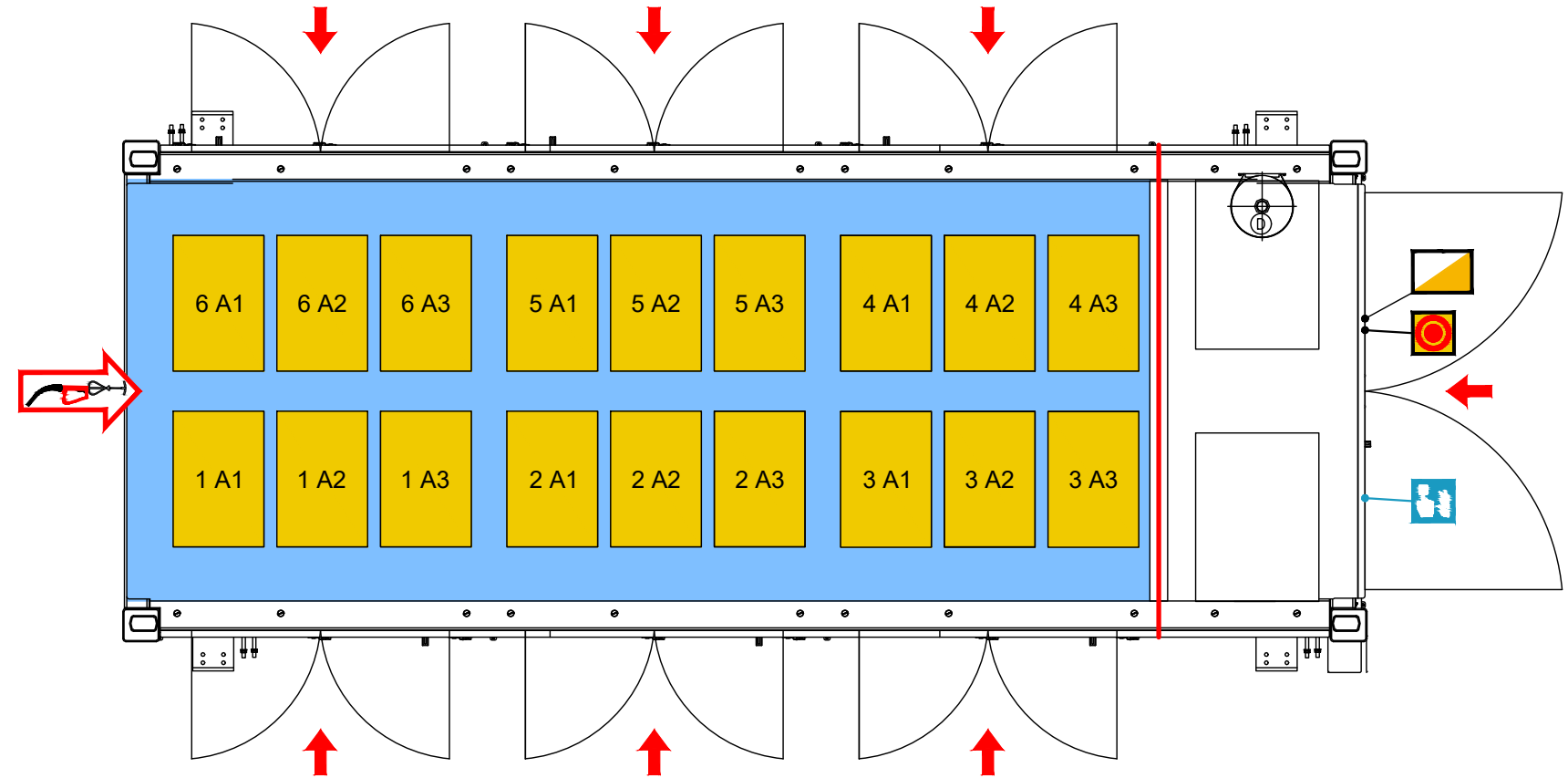


## Insatsinformation

<b>Avstängning</b>	Nödbrytare på containerns kortsida
<b>Spänningsatt efter avstängning</b>	Laddström: Avstängd Likspänningskablage: Avstängd Batterier: Spänningsatt
<b>Anläggningstyp</b>	Battericontainer utomhus
<b>Batterityp</b>	Litium-järnfosfat (LiFePO <sub>4</sub> )
<b>Brukare</b>	Regionnät
<b>Laddas av</b>	Solcellsanläggning, se separat insatskort
<b>Storlek</b>	2 000 kWh
<b>Systemspänning</b>	1 500 V likspänning
<b>Brandcellsgräns</b>	Innervägg: EI 30 Yttervägg: Plåt oklassad Tak: Plåt oklassad
<b>Brandlarm</b>	Rökdetektorer med brandförsvarstablå på kortsida
<b>Brandventilation</b>	Dörrar till det fria
<b>Gaslarm</b>	Kolmonoxiddetektorer med gaslarmstablå på kortsida
<b>Släcksystem - rack</b>	Nej
<b>Släcksystem - rum</b>	Gassläcksystem FM-200. Aktiverar när två av dessa larmar: rökdetektor, värmedetektor och gaslarm
<b>Släcksystem - avlopp</b>	Brunnar: Nej Markförhållanden: Lera - låg genomsläpplighet
<b>Tryckavlastning</b>	Nej
<b>Ventilation</b>	Ja, men stängs av vid aktiverat släcksystem
<b>Fjärravstängning</b>	Driftpersonal kan stänga av likt ovan på distans
<b>Kontakt – driftpersonal</b>	Fastighets AB journummer 072-522 54 35
<b>Kontakt – installatör</b>	Batterigiganten, 08-355 45 66

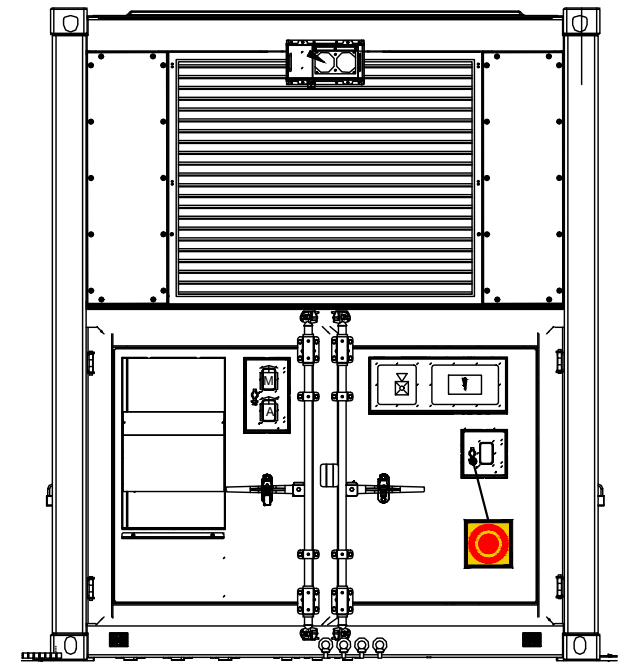
## Planritning



## Bild utan dörrar

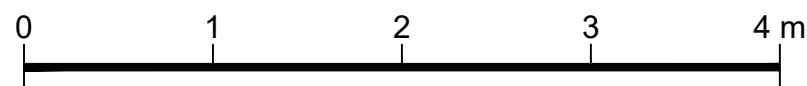


## Bild på avstängning



## Symbolförteckning

	Aktivering släcksystem		Gassläcksystem
	Avstängningsknapp		Rack
	Brandcellsgräns		Skjutpunkt skärsläckare
	Gaslarmstablå		



SKALA 1:40

**EXEMPEL 2**

UPPRÄTTAD: 2023-05-30

REVIDERAD:

INSATSPLAN

**INSATSKORT**  
**ENERGILAGER**